

# CARPORT SYSTEM

- TREME Model : DESIGN X SOLUTION



\*รูปสินค้าใช้เพื่อประกอบการโฆษณาเท่านั้น

ที่จอดรถโครงสร้างเหล็กสำเร็จรูป  
สามารถต่อขยายได้หลายรูปแบบ



WINNER SYS  
DESIGN CONTEST

ตัดสินโดยสถาปนิกชั้นนำ 3 ท่านของไทย  
ออกแบบวิศวกรรมโครงสร้าง  
และแปรรูปโดย

STEEL Solution  
SYS



ติดตั้งเสร็จภายใน 1 วัน





## X-TREME Model : Design X Solution



**WINNER SYS DESIGN CONTEST**



**แข็งแรง :** สินค้าและบริการครบวงจรจาก Steel Solution



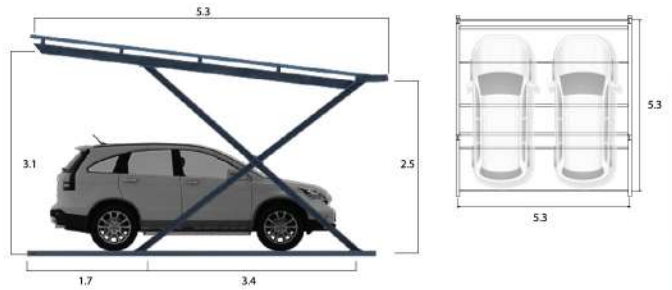
**รวดเร็ว :** ติดตั้งเสร็จภายใน 1 วันด้วยระบบ Bolted Connection



**สะอาด :** ไม่เหลือเศษวัสดุ ไม่ละอะทะจากรอยไหม้ และรอยทำสีที่หน้างาน

**จอดรถ 2 คัน**

**แบบมาตรฐาน 1 ชุด**  
ขนาดพื้นที่ กว้าง และลึก 5.3 เมตร

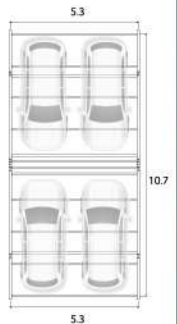
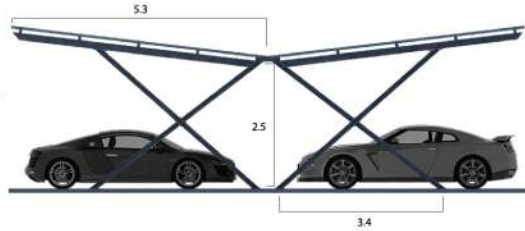
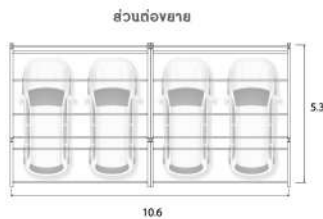


**จอดรถ 4 คัน**

**แบบมาตรฐาน 1 ชุด ส่วนต่อขยาย 1 ชุด**  
ขนาดพื้นที่ กว้าง 10.6 เมตร และลึก 5.3 เมตร

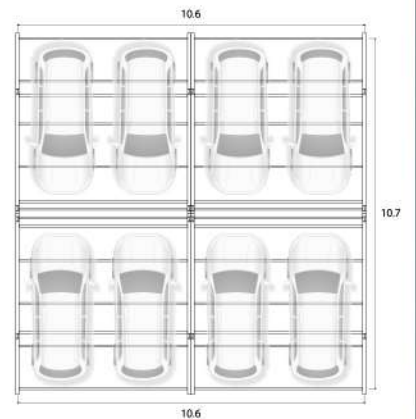
**แบบมาตรฐาน 2 ชุด**

ขนาดพื้นที่ กว้าง 5.3 เมตร และลึก 10.7 เมตร  
(สามารถติดตั้งรางระบายน้ำฝนได้)



**จอดรถ 8 คัน**

**แบบมาตรฐาน 2 ชุด ส่วนต่อขยาย 2 ชุด**  
ขนาดพื้นที่ กว้าง 10.6 เมตร และลึก 10.7 เมตร (สามารถติดตั้งรางระบายน้ำฝนได้)



### PRODUCT SPECIFICATION : รายละเอียดผลิตภัณฑ์/ยูนิต

พื้นที่หลังคา (กว้าง x ยาว)	5.3 X 5.3 เมตร
ความสูงของหลังคา	ส่วนที่ต่ำสุด 2.5 เมตร ส่วนที่สูงสุด 3.1 เมตร
จำนวนรถยนต์ที่จอด	2 คัน
ระบบการพ่นสี	ทำความสะอาดผิวเหล็กด้วยการพ่นทราย พ่นสีรองพื้นกันสนิมและสีทับหน้าด้วยระบบสีน้ำมัน
ระบบการติดตั้ง	ติดตั้ง Structural Connection ทั้งหมดด้วยระบบ Bolted Connection

\*หมายเหตุ : สินค้าหลังคาและรางน้ำ สามารถสอบถามรายละเอียดได้ที่จุดขาย